

Новости

- Ставка 1 купона по облигациям ООО «ИКС 5 ФИНАНС» установлена в размере 7,6% годовых, говорится в сообщении компании.
- Завершилось размещение облигационного займа ООО "Макромир-Финанс" объемом 1,5 млрд. руб. на ЗАО ФБ ММВБ. В ходе конкурса было подано 38 заявок общим объемом свыше 2 млрд. руб. Эмитентом ставка первого купона утверждена в размере 11,65% годовых, что соответствует эффективной доходности к годовой оферте 11,99% годовых. Ставка второго купона равна первому купону.
- Размещение облигаций выпуска № 34001RMFS осуществлено Сбергательным банком РФ по поручению Минфина России по закрытой подписке, по цене размещения 99,9754% от номинальной стоимости (без учета накопленного купонного дохода), доходность составила 5,43% годовых.

Корпоративные и муниципальные облигации

Вчера обстановка на рублевом рынке облигаций не изменилась, котировки большинства облигаций незначительно растут. Этому способствует благоприятная ситуация на внешних рынках, где цены американских казначейских облигаций подросли. Причиной этому стало увеличение рисков в сегменте ипотечных бумаг, поэтому инвесторы стали продавать рискованные облигации и вкладывать деньги в качественные долговые бумаги. Вслед за американскими бондами снизилась и доходность российских еврооблигаций, что соответственно оказывает благоприятное влияние на рублевые долговые обязательства. Активность инвесторов на внутреннем рынке немного снизилась по сравнению с предыдущим днем. Поддержку долговому рынку также оказывает валютный рынок, где доллар упал к евро до нового минимума на опасениях, что кризис на жилищном рынке США обострится.

Сегодня обстановка останется спокойной, в связи с благоприятной ситуацией на внутреннем денежном рынке. Рублевая ликвидность остается на достаточном уровне для поддержания ставок МБК низкими. В тоже время существенного роста котировок ожидать не стоит.

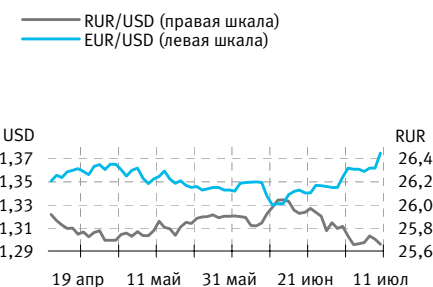
События рынка рублевых облигаций на ближайшие дни

Дата	Выпуск	Купон, Событие	Объем, млн. руб.
12	ММК ТФ 01	57,34	37,27
	Рост- Лайн 1	Размещение	1 000,000
	Орхидея 01	26,68	26,68
	Энергоцентр 01	Размещение	3 000,00
13	ДОМОЦЕНТР, 1	Размещение	1 000,00
	Новсиб Зоб	65,18	65,18
	Пензаобл1	23,68	18,94
	ЭМАльянс 1	52,36	104,72
	Криогенмаш, 2	Оферта	500,00

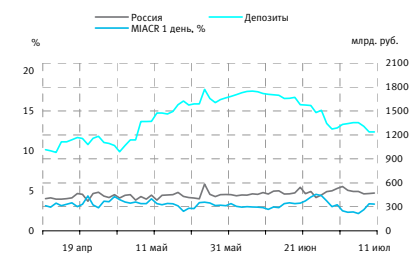
Основные индикаторы

	Значение	изм.
RUR/USD	25,6586	-0,0430
RUR/EUR	34,9342	-0,0739
EUR/USD	1,3749	0,0129
изм. б.п.		
RCBI	100,5	13,00
MIACR 1 день, %	3,35	-3,00
Москва 39, YTM % год.	6,33	-1,00
RUS30, YTM % год.	6,06	-4,00
UST10, YTM % год.	5,06	-9,00
Остатки на к/с, млрд. руб.		
по России	471,4	0,7911
по Москве	330,1	-0,3923
Депозиты банков	767,6	-0,2080
Объем торгов, млн. руб.		
Биржа	2 932	-5,31
РПС	10 391	-27,01
ОФЗ	1 088	683,39

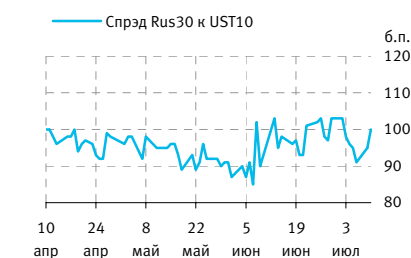
Курсы валют



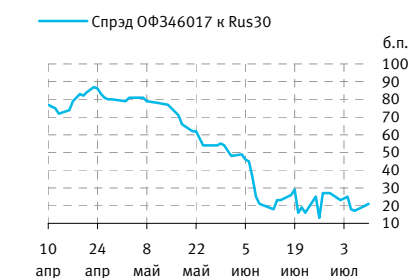
Остатки на к/с, млрд. руб.



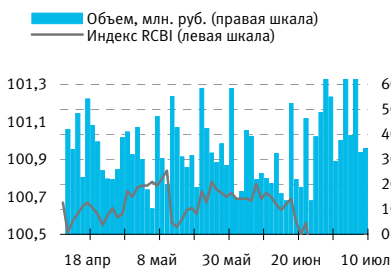
Спрэд Россия 30 и US Treasures 10



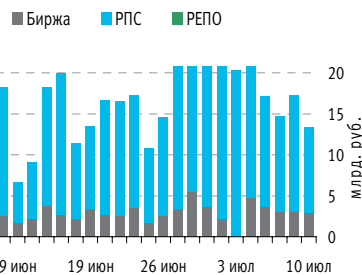
Спрэд ОФЗ 46017 и Россия 30



Индекс корпоративных облигаций ММВБ (RCBI)



Объем торгов на ММВБ, млн. руб.



Ежедневный обзор рынка рублевых облигаций

Корпоративные облигации

Лидеры роста/падения*

	YTM	Цена закр.	НКД	До погаш.	Оборот, руб.	Кол-во сделок	Измен. цены, %
РуссНефть1	35,09	75	6,34	1 249	20 587 471	69	4,17
ТОАП-ФинО1	13,6	98,99	8,55	884	132 647	1	3,65
РусТекс 2	14,75	98,48	36,82	604	174 851	4	2,85
ЭнргсбРес1	15,54	101	78,25	1 288	30 200	4	2,02
МиГ-Ф обл.	7,4	101	7,31	694	3 030	2	1,00
Ижмаш 02	0	101	7,8	343	333 916	4	1,00
Абсолют 02	7,44	100,7	1,75	356	18 093 830	5	0,66
МастерБ-2	9,87	101,5	14,49	318	1 015 000	10	0,59
Миннеско-1	13,68	101	9,79	884	6 547 527	5	0,50
ГАЗПРОМ А5	4,16	100,84	18,9	91	22 771 155	6	0,48
	YTM	Цена закр.	НКД	До погаш.	Оборот, руб.	Кол-во сделок	Измен. цены, %
АВТОВАЗ об	23,84	80,03	4	400	23 057	3	-21,92
Терна-Ф 01	28,28	90	0,58	525	3 600	1	-9,09
ИнтеграФ-1	11,42	99,05	31,36	619	991	1	-3,37
УНИКУМ-Ф 1	19,32	97,55	7,19	889	13 657	2	-1,46
ЮТэйр-Ф 03	11,47	99	5,98	1 253	34 817 697	9	-1,39
ХКФ Банк-3	9,09	100,73	4,92	1 164	780 015	2	-1,21
НБ-РЕТАЛ-1	10,95	99	7,32	883	990	1	-1,18
Пересвет-1	18,6	100,01	3,36	84	725 779	13	-1,15
СевКаб 03	11,73	100	2,16	1 722	1 000	1	-0,99
УЗПС 01	14,87	98	8,55	1 066	9 875 705	3	-0,76

Лидеры по обороту*

	YTM	Цена закр.	НКД	До погаш.	Оборот, руб.	Кол-во сделок	Измен. цены, %
Лукойл4обл	6,96	102,85	5,27	2 340	219 954 164	13	0,05
Лукойл3обл	6,72	101,85	5,06	1 612	215 818 061	20	0,25
СМАРТС 03	14,79	99,9	37,86	812	102 401 102	8	0,05
ОМЗ-5 об	7,35	103,08	30,38	1 512	77 246 488	21	0,17
ГАЗПРОМ А8	6,46	102,35	13,04	1 570	64 262 316	15	0,22
ГАЗПРОМ А4	6,2	104,98	32,88	946	46 959 213	21	0,03
ИРКУТ-03об	7,3	104,39	26,34	1 164	42 824 000	9	-0,11
АСПЭК-01	12,74	99,8	1,97	995	39 920 000	2	-0,14
ЮТэйр-Ф 03	11,47	99	5,98	1 253	34 817 697	9	-1,39
НижЛенИнв	12,12	100,1	0	364	31 909 442	16	-0,10

Муниципальные облигации

Лидеры роста/падения*

	YTM	Цена закр.	НКД	До погаш.	Оборот, руб.	Кол-во сделок	Измен. цены, %
Саха(Якут)	7,2	103,75	17,86	2 102	635 988	3	0,52
МГорЗ8-об	5,98	112,7	3,84	1 265	2 249	2	0,45
ВолгогрОб4	7,81	101,2	11,21	1 771	30 341 998	6	0,30
Чувашия-05	7,17	102,7	7,31	1 426	1 027	1	0,29
ИркОбл-а01	-1,76	100,39	16,49	12	878 767	3	0,28
ЛенОбл-Зоб	7,25	128,5	8,56	2 705	642 100	2	0,27
Мос.обл.6в	6,58	108,33	18,99	1 379	102 634 006	7	0,17
Чувашия-06	7,59	101,06	17,38	1 743	22 422 920	9	0,16
ИркОблЗ1-4	7,64	100,6	8,14	1 051	4 979 700	1	0,15
Ярославль1	8,51	101,3	5,18	891	9 270 120	5	0,15
	YTM	Цена закр.	НКД	До погаш.	Оборот, руб.	Кол-во сделок	Измен. цены, %
ЯрОбл-04	8,08	103,95	13,23	686	111 227	1	-1,53
ТульскОб 1	7,61	102	2,79	719	2 050	2	-0,76
ВоронежОб2	7,63	108	7,56	709	152 430	2	-0,32
КировОбл 1	7,73	100,8	2,95	531	14 022 990	2	-0,25
УФА-2006об	7,93	101,35	4,14	892	334 455	2	-0,25
ЯрОбл-06	7,28	100,35	16,35	1 379	18 088 440	7	-0,25
НижгорОбл2	7,12	102,25	14,89	481	10 726 527	3	-0,21
БелгОб Зоб	7,81	102,3	12,63	1219	40 948 700	2	-0,20
Мос.обл.Зв	5,86	100,55	42,79	40	45 248	2	-0,15
МГор47-об	5,91	105,8	20	658	2 120	2	-0,14

Лидеры по обороту*

	YTM	Цена закр.	НКД	До погаш.	Оборот, руб.	Кол-во сделок	Измен. цены, %
Мос.обл.7в	6,97	106,1	16,66	2472	103 949 968	17	0,04
Мос.обл.6в	6,58	108,33	18,99	1379	102 634 006	7	0,17
МГор44-об	6,37	110,55	4,38	2906	43 149 835	10	0,00
Казань06об	7,75	100,85	8,99	781	41 819 370	6	-0,09
БелгОб Зоб	7,81	102,3	12,63	1219	40 948 700	2	-0,20
КраснЯрКрЗ	7,02	99,59	18,6	449	34 856 500	4	-0,05
ВолгогрОб4	7,81	101,2	11,21	1771	30 341 998	6	0,30
Чувашия-06	7,59	101,06	17,38	1743	22 422 920	9	0,16
ЯрОбл-07	7,41	101,14	1,63	994	20 303 787	2	-0,13
Томск.об-3	7,5	99,26	13,59	853	19 852 000	1	-0,14

* - По итогам торгов на ММВБ

Ежедневный обзор рынка рублевых облигаций

Итоги торгов корпоративными и региональными облигациями на ММВБ* (10.06.2007)

	Цена, % от номинала	НКД, руб.	Изм. цены, %	Доходность к погашению, % годовых	Объем торгов, руб.	Погашение	Оферта
Телекоммуникации							
ВлгТлкВТ-3	103,25	8,15	0	7,11	0	30.11.2010	
ДальСвз2об	104,30	8,24	0	7,26	0	30.05.2012	02.06.2010
СибТлк-6об	100,90	23,66	0	7,16	0	16.09.2010	18.09.2008
УрСИ сер07	101,63	25,78	0	7,48	0	13.03.2012	17.03.2009
ЦентрТел-4	112,80	53,69	0	7,3	5 802 432	21.08.2009	
ЮТК-03 об.	101,20	27,47	-0,25	7,02	597 775	10.10.2009	09.10.2007
ЮТК-04 об.	104,20	5,55	0,14	7,41	15 653 037	09.12.2009	
Банки							
ГазпромБ 1	100,70	30,93	-0,3	7,09	70 280	27.01.2011	
КИТФинБанк	103,30	6,03	0	7,68	0	18.12.2008	
МКБ 02обл	100,70	9,40	0	8,89	31 013 278	04.06.2009	06.12.2007
НОМОС 7в	100,35	4,75	0	7,55	0	16.06.2009	18.12.2007
РосселхБ 2	102,97	10,32	0,03	7,08	7 210 000	16.02.2011	
РусСтанд-3	99,75	31,99	0	10,69	0	22.08.2007	
УРСАБанк 2	100,00	5,21	0	7,82	0	12.12.2008	
УРСАБанк 3	102,51	8,68	-0,01	8,31	850 750	04.06.2009	
Нефть и газ							
ГАЗПРОМ А4	104,95	32,88	0,03	6,2	46 959 213	10.02.2010	
ГАЗПРОМ А5	100,36	18,90	0,48	4,16	22 771 155	09.10.2007	
ГАЗПРОМ А6	101,30	28,94	0	6,37	0	06.08.2009	
Лукойл2обл	102,10	9,73	0	6,37	0	17.11.2009	
НГК ИТЕРА	100,60	8,82	0	8,36	0	07.12.2007	
РуссНефть1	72,00	6,34	4,17	35,09	20 587 471	10.12.2010	12.12.2008
Удмнефтпр	100,85	10,15	0,2	8,8	3 026 792	01.09.2008	
Торговля							
АптЗбиб об	101,55	1,90	-0,15	9,3	2 029 004	30.06.2009	
ДиксиФин-1	95,45	27,88	-0,05	11,08	954	17.03.2011	
Евросеть-2	99,80	9,83	0,32	10,13	15 827 205	02.06.2009	04.12.2007
КОПЕЙКА 02	99,91	11,44	0,09	8,98	8 304 900	15.02.2012	18.02.2009
МонеткаФ-1	99,00	15,83	0	14,07	0	14.05.2009	15.11.2007
ПятерочФ 2	104,10	5,35	0	8,07	0	14.12.2010	
ПятерочФ 2	104,05	37,96	0	8,13	9 885 580	14.12.2010	
Металлургия							
Амурмет-01	102,20	35,17	-0,17	8,61	3 367 140	26.02.2009	
Инпром 02	100,21	50,72	0,19	-5,13	5 491 700	15.07.2010	19.07.2007
Мечел 2об	103,35	4,60	0,11	7,2	4 563 346	12.06.2013	16.06.2010
РусАлФ-Зв	100,45	21,90	0	6,91	0	21.09.2008	
ТМК-03 обл	100,65	30,49	0,25	6,52	1 009	15.02.2011	19.02.2008
ЧТПЗ 01об	101,90	5,21	0	7,5	4 076 000	16.06.2010	18.06.2008
ЧТПЗ 01об	102,54	42,16	-0,04	7,9	5 970 349	16.06.2010	18.06.2008
Машиностроение							
АВТОВАЗ об	102,50	4,00	-21,92	23,84	23 057	13.08.2008	
ГАЗФин 01	100,50	34,19	0	7,74	0	08.02.2011	12.02.2008
ИРКУТ-03об	104,50	26,34	-0,11	7,3	42 824 000	16.09.2010	
ОМЗ - 4 об	87,49	0,00	0	8,51	0	26.02.2009	
ПромТр01об	100,30	1,26	-0,05	9,12	7 919 360	03.07.2008	
УралВагЗФ2	100,33	24,85	-0,14	8,58	20 430 760	05.10.2010	03.10.2007
Энергетика							
БашкирэнЗв	101,00	2,73	0	7,89	0	09.03.2011	19.03.2009
ГидроОГК-1	103,70	1,33	0,24	7,07	8 525 977	29.06.2011	
Ленэнерго2	102,55	36,97	0	8,01	0	27.01.2012	
Мосэнерго2	102,60	27,46	0,05	7,09	6 256 412	18.02.2016	23.02.2012
ФСК ЕЭС-02	104,40	3,16	0,05	6,68	10 457 934	22.06.2010	
ФСК ЕЭС-03	101,05	4,86	0,05	6,38	16 193 187	12.12.2008	
Муниципальные							
КалужОбл-2	102,60	8,48	0	7,87	479 142	29.08.2011	
ЛипецкОбл4	101,95	36,59	0	7,37	0	19.07.2011	
МГор39-об	110,50	46,58	0,02	6,33	12 154 550	21.07.2014	
МГор44-об	110,55	4,38	0	6,37	43 149 835	24.06.2015	
Мос.обл.4в	108,18	23,21	0	6,26	0	21.04.2009	
Мос.обл.5в	106,40	20,14	-0,05	6,4	1 041 698	30.03.2010	
Мос.обл.6в	108,15	18,99	0,17	6,58	102 634 006	19.04.2011	
НовсиБО-05	101,70	4,89	0	7,07	2 035 018	15.12.2009	
СамарОбл 3	102,87	11,24	0,03	6,96	2 213 396	11.08.2011	

* - наиболее ликвидными выпусками.

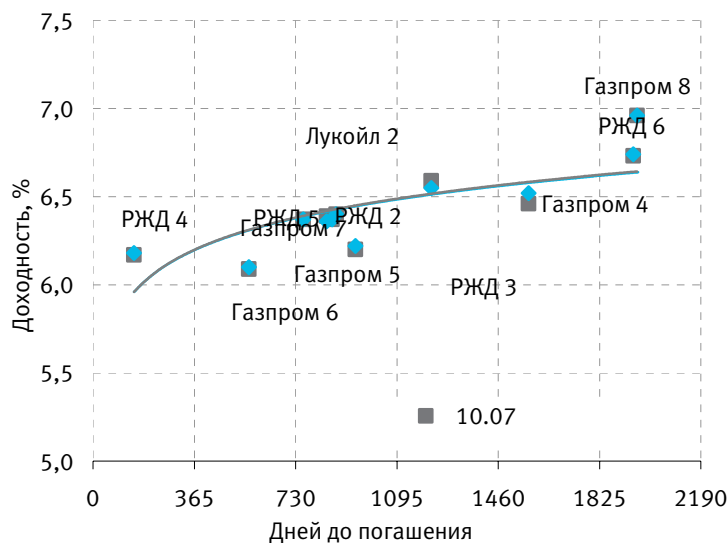
Ежедневный обзор рынка рублевых облигаций

Государственные облигации

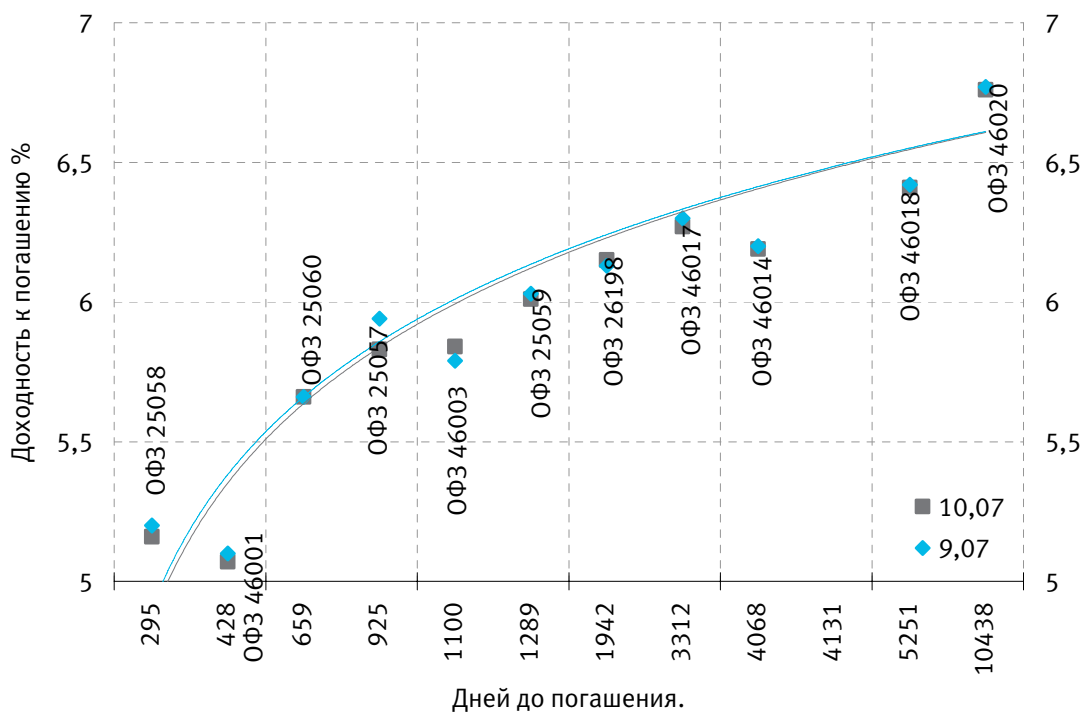
Котировки ОФЗ во вторник колебались вблизи сложившихся ранее уровней на фоне консолидации внешних рынков, при этом в долгосрочном сегменте ОФЗ преобладала незначительная положительная динамика. В секторе ОФЗ наблюдается стабилизация на фоне благоприятных внутренних факторов и спокойной конъюнктуры рынка еврооблигаций. Средневзвешенная цена ОФЗ 46020 с погашением в 2036 году выросла на 0,10 процентного пункта и составила 103,10% от номинала при объеме сделок 442,362 млн. рублей. Серия ОФЗ 46018 с погашением 2021 году подорожала на 0,07 процентного пункта - до 111,81% от номинала, объем торгов - 342,711 млн рублей. Активность инвесторов на вторичном рынке рублевых госбумаг возросла и была на уровне чуть выше среднего, суммарный объем торгов ОФЗ 10 июля составил 1 млрд. 892,185 млн рублей против 867,182 млн рублей днем ранее. Средневзвешенная доходность рынка ОФЗ-АД и ОФЗ-ФД во вторник вновь не изменилась и составила 6,36% годовых. В секторе облигаций Банка России была совершена одна сделка с выпуском О4001-7 на сумму 3,157 млн рублей при доходности 4% годовых. Минфин РФ объявил о том, что 6 июля провел размещение по закрытой подписке ГСО с погашением 6 марта 2008 года в объеме 6 млрд рублей. Цена выпуска составила 99,9754% от номинала, что соответствует доходности 5,43% годовых.

Выпуск	Цена последн. сделки, % от. ном.	Изм-е цены, %	Доходн., % год	Дата погашения	Дней до погашения	Кол-во сделок	Оборот, руб.	НКД, руб.	Размер купона, руб.	Дата выпл. куп.
ОБР04001-7	99,25	0,1	4	18.10.2007	100	1	3157143	0	0	
ОБР 04002	0	0	0	23.06.2009	714	0	0	0	0	
ОБР04002-7	98,3191	0,05	4	15.01.2008	189	2	143546	0	0	
ОБР 04003	0	0	0,05	22.09.2009	805	0	0	0	0	
ОФЗ 25057	103,97	0,25	5,83	20.01.2010	925	15	94589018	15,41	18,45	25.07.2007
ОФЗ 25058	100,9756	0,03	5,16	30.04.2008	295	3	11511238	11,91	15,71	01.08.2007
ОФЗ 25059	100,6998	0,07	6,01	19.01.2011	1289	38	820257708	12,7	15,21	25.07.2007
ОФЗ 25060	100,43	0	5,66	29.04.2009	659	3	5022498	10,96	14,46	01.08.2007
ОФЗ 25061	100,18	0,06	5,85	05.05.2010	1030	2	16438535	10,96	15,57	08.08.2007
ОФЗ 26176	0	0	9,9	20.11.2007	133	0	0	12,66	19,95	20.11.2007
ОФЗ 26177	0	0	0	20.11.2008	499	0	0	12,55	19,95	22.11.2007
ОФЗ 26178	0	0	0	20.11.2009	864	0	0	12,5	19,95	23.11.2007
ОФЗ 26198	99,3	-0,1	6,15	02.11.2012	1942	1	278040	40,77	60	04.11.2007
ОФЗ 26199	100,42	0	6,14	11.07.2012	1828	4	25979658	13,87	15,21	18.07.2007
ОФЗ 27019	0	0	5,31	18.07.2007	8	0	0	47,67	49,86	18.07.2007
ОФЗ 27020	0	0	6,76	08.08.2007	29	0	0	41,92	49,86	08.08.2007
ОФЗ 27026	0	0	5,72	11.03.2009	610	0	0	5,18	17,45	12.09.2007
ОФЗ 28002	0	0	0,81	12.03.2008	246	0	0	32,33	49,86	12.09.2007
ОФЗ 28003	0	0	0,86	16.04.2008	281	0	0	22,74	49,86	17.10.2007
ОФЗ 28004	0	0	4,58	13.05.2009	673	0	0	15,07	49,86	14.11.2007
ОФЗ 28005	0	0	5,62	03.06.2009	694	0	0	9,31	49,86	05.12.2007
ОФЗ 46001	0	0	5,07	10.09.2008	428	0	0	5,55	18,7	12.09.2007
ОФЗ 46002	109,7	0,11	6,03	08.08.2012	1856	4	20623599	36	44,88	15.08.2007
ОФЗ 46003	109,78	-0,12	5,84	14.07.2010	1100	2	43912000	47,67	49,86	18.07.2007
ОФЗ 46005	48,45	0,31	6,94	09.01.2019	4201	1	46473725	0	0	
ОФЗ 46010	0	0	7,29	17.05.2028	7617	0	0	0	0	11.06.2008
ОФЗ 46011	0	0	7,04	20.08.2025	6616	0	0	0	0	12.09.2007
ОФЗ 46012	0	0	7,21	05.09.2029	8093	0	0	5,39	7,03	03.10.2007
ОФЗ 46014	109,45	0	6,19	29.08.2018	4068	2	9850500	29,1	44,88	12.09.2007
ОФЗ 46017	107	0,14	6,27	03.08.2016	3312	1	12175530	12,81	21,19	15.08.2007
ОФЗ 46018	111,85	0,07	6,41	24.11.2021	5251	27	342710659	6,66	22,44	12.09.2007
ОФЗ 46019	0	0	6,94	20.03.2019	4271	0	0	0	0	02.04.2008
ОФЗ 46020	103,1	0,1	6,76	06.02.2036	10438	29	442361854	27,6	34,41	15.08.2007
ОФЗ 46021	0	0	6,32	08.08.2018	4047	0	0	30,47	39,89	22.08.2007

Кривая доходности облигаций 1-го эшелона



Кривая доходности государственных облигаций



Контактная информация

«Финансовая корпорация «ОТКРЫТИЕ»

129010, Москва, Протопоповский переулок. д.19/10

Телефон: (095) 232-99-66. Факс: (095) 956-47-00

<http://www.bdopen.ru> e-mail info@open.ru

Аналитическое управление

Телефон (495) 232-99-66

Халиль Шехмаметьев начальник управления	доб. 1573	sha@open.ru	Валерий Пивень начальник отдела рыночной аналитики, макроэкономика, международные рынки	доб. 1575	valerypiven@open.ru
Наталья Мильчакова начальник отдела фундаментального анализа, нефть и газ, потребительский рынок	доб. 1569	n.milchakova@open.ru	Александр Афонин рынок облигаций	доб. 1571	afonin@open.ru
Кирилл Тищенко телекоммуникации, анализ рынка акций	доб. 1572	tkv@open.ru	Ксения Елисеева электроэнергетика	доб. 1570	Ksenia.eliseeva@open.ru
Сергей Кривохижин металлургия	доб. 1574	ksy@open.ru	Гельды Союнов анализ рынка акций	доб. 1618	sojunov@open.ru
Кирилл Таченников транспорт, химия	доб. 1586	k.tachennikov@open.ru			

Отдел по работе с физическими лицами

Телефон (495) 232-99-66

Жанна Тужилова zhanna@open.ru

Анна Горячева

Юлия Обухова

Екатерина Жиленко

Отдел по работе с институциональными клиентами

Телефон (495) 229-54-13

Александр Докучаев sales@open.ru

Михаил Жучков

Ольга Молчанова

Константин Филимошин

Представительства

Ижевск	(3412) 901-201	izh@open.ru	Санкт-Петербург	(812) 329-57-00	spb@open.ru
Казань	(843) 570-70-90	kazan@open.ru	Тверь	(4822) 49-53-99	tver@open.ru
Красноярск	(3912) 746-000	krsk@open.ru	Челябинск	(351) 268-05-50	chel@open.ru
Самара	(846) 276-44-33	samara@open.ru	Ростов-на-Дону	(863) 264-90-13	rostov@open.ru
Воронеж	(4732) 39-50-92	voronezh@open.ru			

Информация, содержащаяся в данном обзоре, предназначена исключительно для сведения клиентов компании, при этом она носит сугубо информационный характер и не является предложением о покупке или продаже ценных бумаг. Несмотря на то, что сведения, представленные в данном обзоре, были отобраны тщательным образом, «Брокерский дом Открытие» не претендует на полноту и точность предоставленных данных. Кроме того, Компания не берет на себя обязательства регулярно обновлять информацию, которая содержится в обзоре или исправлять возможные неточности. /Аналитический отдел тел 232-9966, mail: research@open.ru.